



ТЕРРИТОРИАЛЬНЫЙ ОРГАН
ФЕДЕРАЛЬНОЙ СЛУЖБЫ
ГОСУДАРСТВЕННОЙ СТАТИСТИКИ
ПО РЕСПУБЛИКЕ МОРДОВИЯ

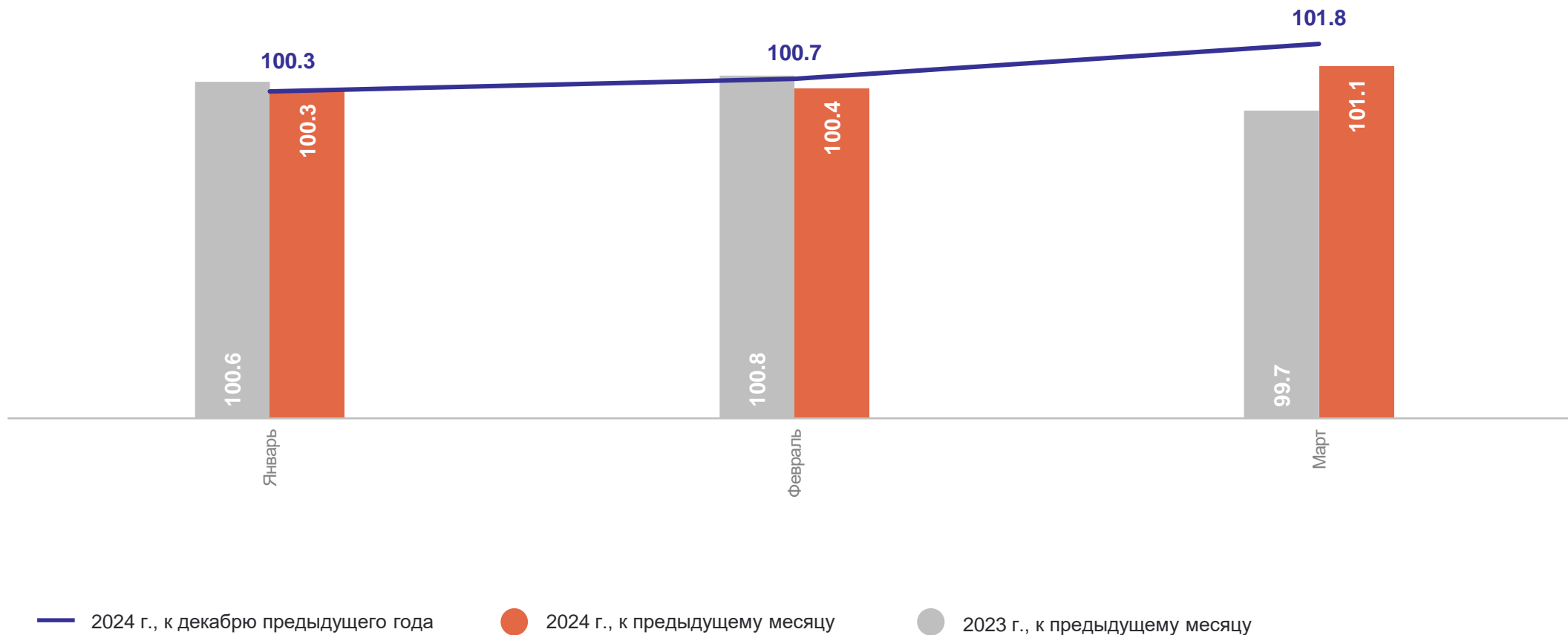
ИНДЕКСЫ ЦЕН ПРОИЗВОДИТЕЛЕЙ ПРОМЫШЛЕННЫХ ТОВАРОВ

за март 2024 года

ИНДЕКСЫ ЦЕН ПРОИЗВОДИТЕЛЕЙ ПРОМЫШЛЕННЫХ ТОВАРОВ

в процентах

МОРДОВИЯСТАТ



ИНДЕКСЫ ЦЕН ПРОИЗВОДИТЕЛЕЙ ПРОМЫШЛЕННЫХ ТОВАРОВ

на внутренний рынок, в процентах

МОРДОВИЯСТАТ

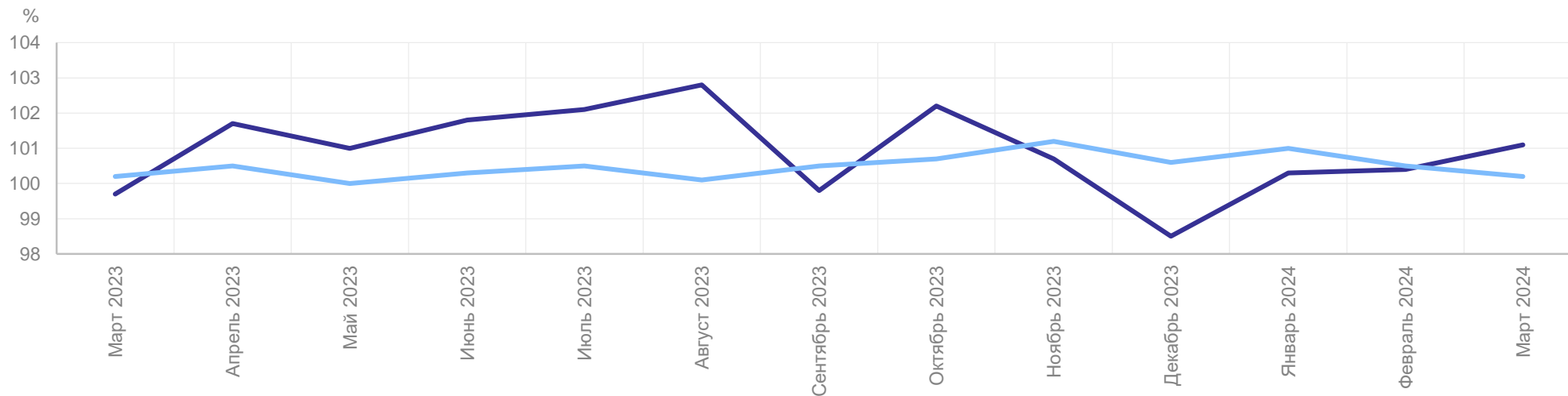
	Март 2024 г.			
	к предыдущему месяцу	к декабрю предыдущего года	к соответствующему месяцу предыдущего года	за период с начала года к соответствующему периоду предыдущего года
Российская Федерация	102.4	101.9	119.1	119.3
Приволжский федеральный округ	102.7	101.5	122.4	121.7
Республика Мордовия	101.1	101.8	113.8	113.4

ИНДЕКСЫ ЦЕН ПРОИЗВОДИТЕЛЕЙ И ПОТРЕБИТЕЛЬСКИХ ЦЕН

в процентах

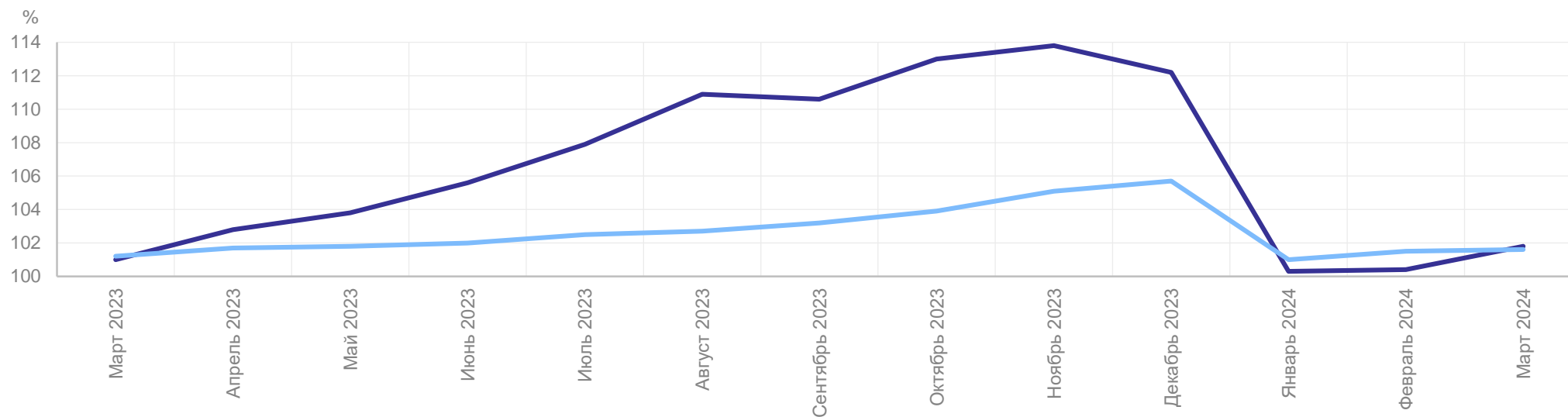
к предыдущему
месяцу

- Индекс цен производителей
- Индекс потребительских цен



к декабрю
предыдущего года

- Индекс цен производителей
- Индекс потребительских цен



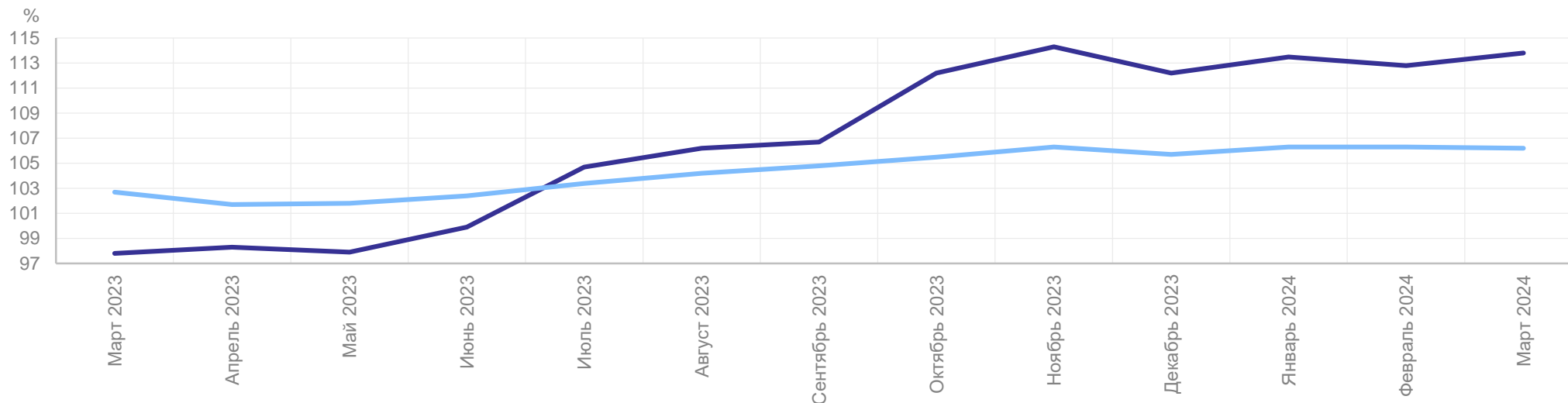
ИНДЕКСЫ ЦЕН ПРОИЗВОДИТЕЛЕЙ И ПОТРЕБИТЕЛЬСКИХ ЦЕН

МОРДОВИЯСТАТ

в процентах

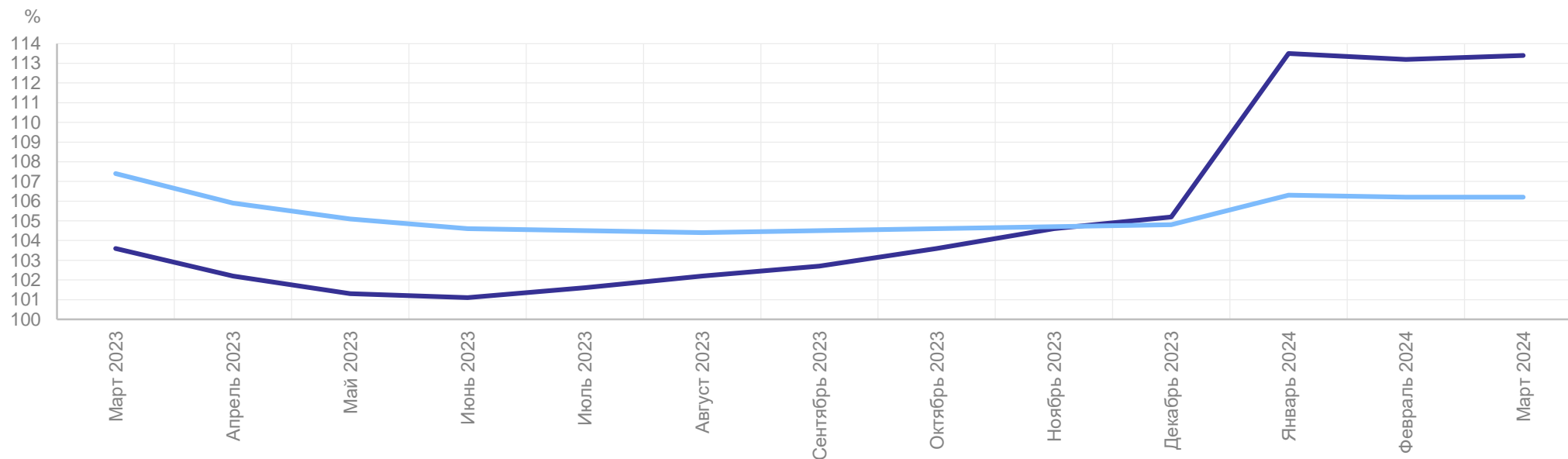
к соответствующему
месяцу предыдущего
года

- Индекс цен производителей
- Индекс потребительских цен



за период с начала
года к
соответствующему
периоду предыдущего
года

- Индекс цен производителей
- Индекс потребительских цен

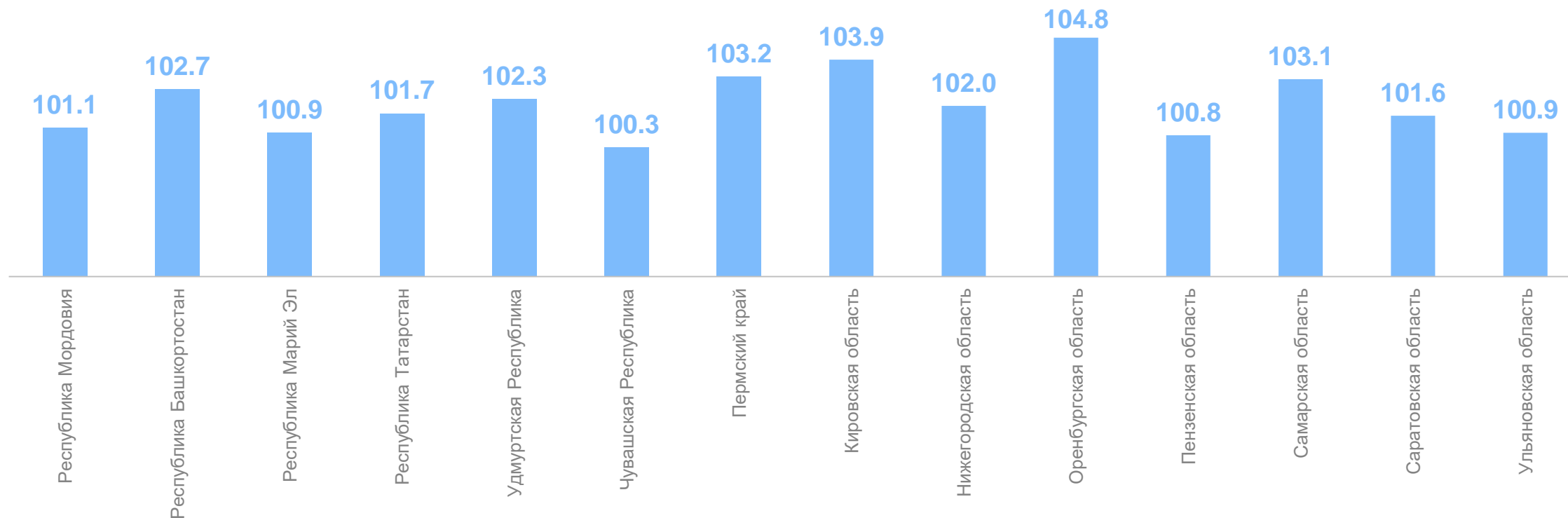


ИНДЕКСЫ ЦЕН ПРОИЗВОДИТЕЛЕЙ ПРОМЫШЛЕННЫХ ТОВАРОВ ПО РЕГИОНАМ ПФО

МОРДОВИЯСТАТ

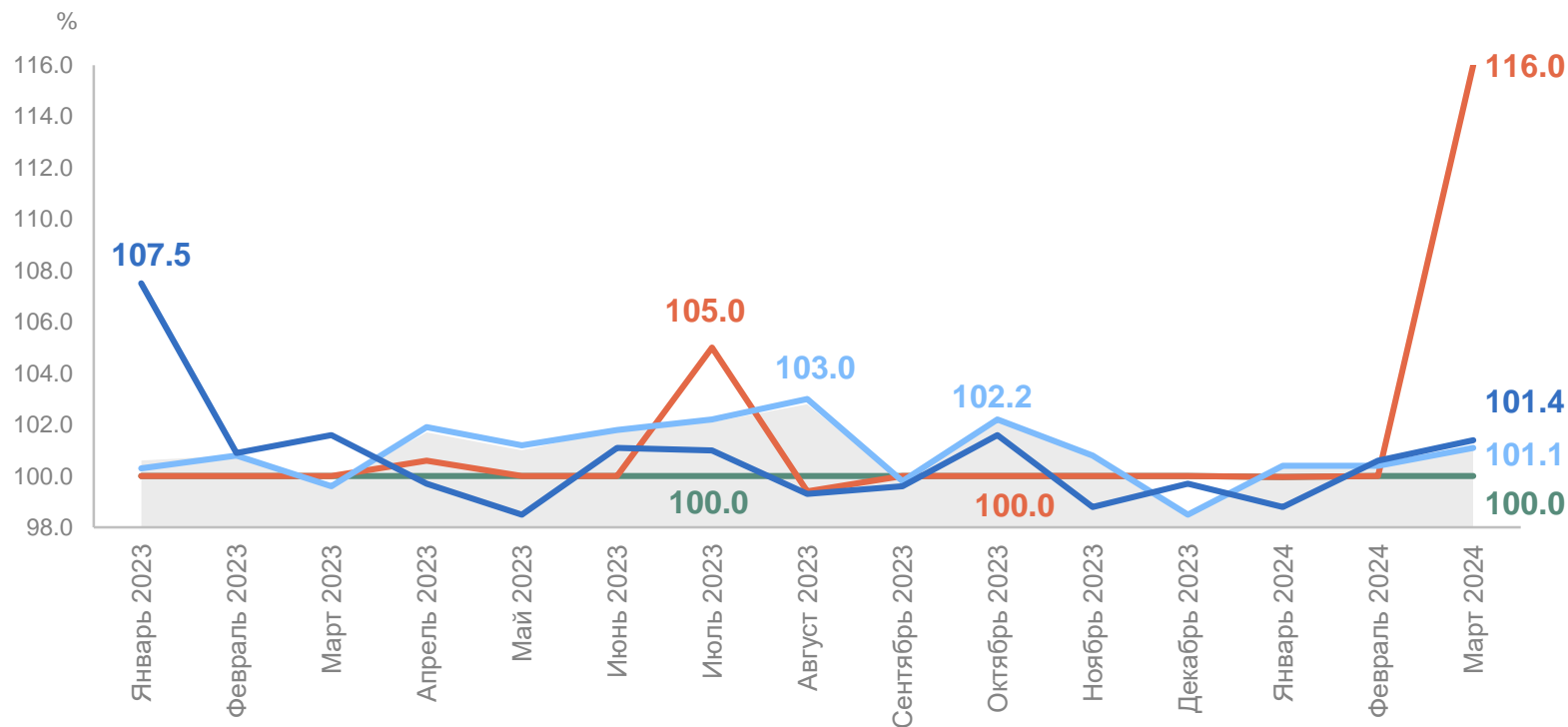
в процентах

Среди регионов Приволжского федерального округа **максимальный** индекс цен производителей промышленных товаров в марте 2024 года к предыдущему месяцу сложился в **Оренбургской области** – 104,8 процента; **минимальный** – в **Чувашской Республике** – 100,3 процента.



ИНДЕКСЫ ЦЕН ПРОИЗВОДИТЕЛЕЙ ПРОМЫШЛЕННЫХ ТОВАРОВ

по отдельным видам экономической деятельности, к предыдущему месяцу, в процентах



● Индекс цен производителей

— Добыча полезных ископаемых

— Обработывающие производства

— Обеспечение электрической энергией, газом и паром; кондиционирование воздуха

— Водоснабжение; водоотведение, организация сбора и утилизация отходов; деятельность по ликвидации загрязнений

Индекс цен производителей промышленных товаров

101.1

Добыча полезных ископаемых

116.0

Обработывающие производства

101.1

Обеспечение электрической энергией, газом и паром; кондиционирование воздуха

101.4

Водоснабжение; водоотведение, организация сбора и утилизация отходов; деятельность по ликвидации загрязнений

100.0

ИНДЕКСЫ ЦЕН ПРОИЗВОДИТЕЛЕЙ ПРОМЫШЛЕННЫХ ТОВАРОВ

МОРДОВИЯСТАТ

по добыче полезных ископаемых, к декабрю предыдущего года

2023

Добыча прочих полезных
ископаемых

100.0%

Добыча камня, песка и глины

100.0%

Разработка гравийных и
песчаных карьеров,
добыча глины и каолина

100.0%

2024

Добыча прочих полезных
ископаемых

116.0%

Добыча камня, песка и глины

116.0%

Разработка гравийных и
песчаных карьеров,
добыча глины и каолина

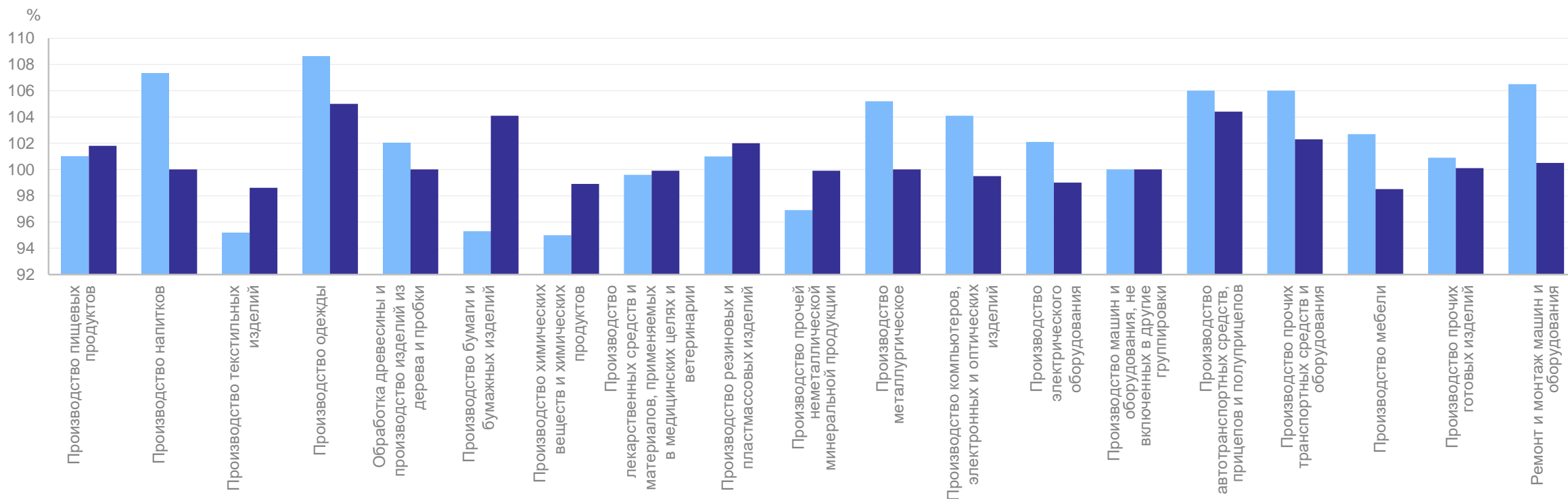
116.0%

ИНДЕКСЫ ЦЕН ПРОИЗВОДИТЕЛЕЙ В ОБРАБАТЫВАЮЩИХ ПРОИЗВОДСТВАХ

МОРДОВИЯСТАТ

в процентах

В марте 2024 года в обрабатывающих производствах наибольшее увеличение цен по сравнению с предыдущим месяцем наблюдалось в обработке древесины и производстве изделий из дерева и пробки, кроме мебели, производстве изделий из соломки и материалов для плетения – на 5,0 процента; снижение – в производстве мебели – на 1,5 процента.



● Март 2024 г. к декабрю 2023 г.

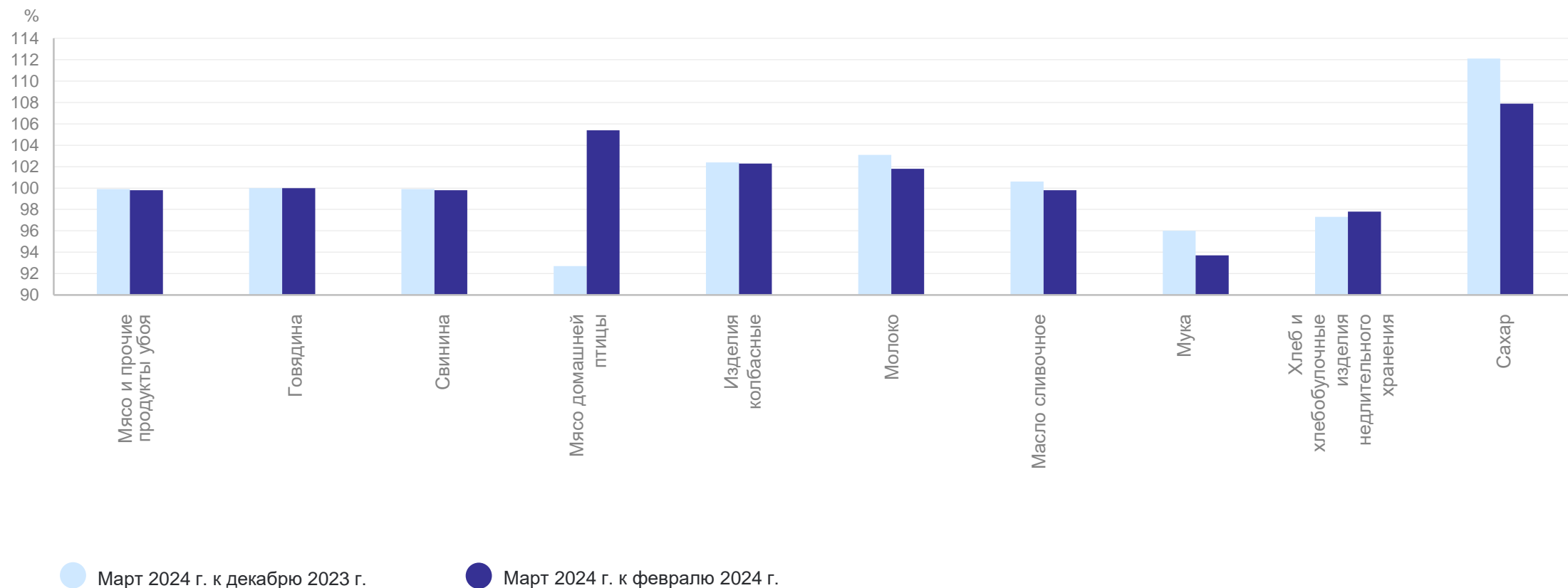
● Март 2024 г. к февралю 2024 г.

ИНДЕКСЫ ЦЕН ПРОИЗВОДИТЕЛЕЙ ПО ОТДЕЛЬНЫМ ВИДАМ ПИЩЕВЫХ ПРОДУКТОВ

МОРДОВИЯСТАТ

в процентах

В марте 2024 года в производстве пищевых продуктов наибольшее увеличение цен по сравнению с февралем 2024 года наблюдалось в производстве сахара – на 7,9 процента; снижение – в производстве муки – на 6,3 процента.



ИНДЕКСЫ ЦЕН ПРОИЗВОДИТЕЛЕЙ ПРОМЫШЛЕННЫХ ТОВАРОВ

МОРДОВИЯСТАТ

по отдельным видам экономической деятельности, в процентах

Водоснабжение;
водоотведение, организация
сбора и утилизация отходов,
деятельность по
ликвидации загрязнений
к предыдущему месяцу

100.0

Обеспечение
электрической энергией,
газом и паром;
кондиционирование
воздуха
к предыдущему месяцу

101.4

